

ДИПЛОМНА РОБОТА

На тему: Впровадження сучасних методів просування продукції

Слухач: Ільніцький І.А.
Керівник: к.е.н., доц.
Краєвська А.С.

ОСНОВНІ МЕТОДИ ПРОСУВАННЯ ПРОДУКЦІЇ

- персональний продаж;
- реклама;
- стимулювання збуту;
- торгівля;
- спонсорство;


СУЧАСНІ МЕТОДИ ПРОСУВАННЯ ПРОДУКЦІЇ

- прями́й маркетинг;
- електронна торгівля;
- багаторівневий маркетинг;

КОРОТКО ПРО СТВОРЕННЯ ПІДПРИЄМСТВА

Публічне акціонерне товариство "Маяк", було створено в 1968 році коли розпочалось будівництво Вінницького заводу радіотехнічної апаратури – великого підприємства оборонної промисловості колишнього СРСР. Завод до початку 90-х років спеціалізувався на масовому виробництві засобів обчислювальної техніки та виробів силової електроніки. У 1991 році на базі заводу було створено відкрите акціонерне товариство "Маяк".

КОНВЕКТОРИ РІЗНИХ МАДЕФІКАЦІЙ



Сертификаты соответствия
Украины, России, Беларуси.



МАСЛЯНІ РАДІАТОРИ ТА ІНФРАЧЕРВОНІ ОБІГРІВАЧІ



ТЕПЛОВЕНТИЛЯТОРИ ТА ТЕПЛОВІ ГАРМАТИ



ПОКАЗНИКИ МАЙНОВОГО СТАНУ

Показники	Значення			Зміни значень			
				Абсолютне		Темп приросту	
	2011	2012	2013	2012-2011	2013-2012	2012-2011	2013-2012
1	4	5	6	7	8	9	10
Валюта балансу (майно підприємства), тис. г. (ВБ)	99250	83105	89489	-16145	6384	-19,40%	7,13%
Середня величина основних засобів, тис. грн. (ОЗ)	50078	47394	23201	-2684	-24193	-5,35%	-51,0%
Чисельність працівників (Ч)	835	861	648	26	-213	3,01%	-32,8%
Фондоозброєність, тис.грн. / чол. (Ф _о)	59,97	55,04	35,8	-4,930	-19,24	-8,22%	-34,9%
Фондовіддача основних фондів. (Ф _в)	3,29	2,868	5,12	-0,429	2,772	-13,30%	96,65%
Частка основних засобів в активах. (Ч _{о.з.})	0,298	0,275	0,268	-0,023	0,007	-8,36%	-2,28%
Коефіцієнт зносу основних засобів. (К _{зн.о.з.})	0,479	0,472	0,506	-0,007	0,034	-1,48%	6,75%
1.7 Коефіцієнт оновлення основних засобів (К _{он.о.з.})	0,05	-0,04	0,03	-0,09	0,07	-180%	175%
Валюта балансу (майно підприємства), тис. г. (ВБ).	1,61	3,01	1,61	1,4	-1,4	86,95%	-86,9%

ПОКАЗНИКИ ДІЛОВОЇ АКТИВНОСТІ

Показники	Значення			Зміни значень			
	2011	2012	2013	Абсолютн е		Темп приросту	
				2012- 2011	2013- 2012	2012- 2011	2013- 2012
1	4	5	6	7	8	9	10
Оборотність активів, <u>ресурсовіддача</u> , коефіцієнт трансформації* (К _{тр})	1,884	1,495	1,515	-0,39	0,02	-20,70%	1,33%
Коефіцієнт оборотності обігових коштів (оборотн) * (К _{об. кошт.})	3,052	2,384	1,515	-0,67	-0,87	-21,95%	36,49%
Період одного обороту обігових коштів (днів). (Т _{об.})	118	151	238	33,00	87	27,96%	57,61%
Коефіцієнт оборотності запасів (оборотн)* (К _{об. зап.})	11,81	7,86	5,175	-3,95	-2,685	-33,44%	-34,1%
Період одного обороту запасів(днів) (Т _{1 об.})	30,48	45,8	69,56	15,32	23,76	50,26%	51,87%
Коефіцієнт оборотності дебіторської заборгованості (оборотн) * (К _{об. зап.})	7,2	5,48	5,99	-1,72	0,51	-23,88%	9,3%
Період погашення дебіторської заборгованості (днів) (Т _{пог. д. з.})	50	65,69	60,1	15,69	-5,59	31,38%	-8,5%
Коефіцієнт оборотності кредиторської заборгованості(оборотн)* (К _{об. кр. з.})	5,42	4,44	4,28	-0,98	-0,16	-18,08%	-3,6%
Період погашення кредиторської заборгованості (днів) (Т _{пог. кред. з.})	66,42	81,08	84,11	14,66	3,03	22,07%	3,73%
Коефіцієнт оборотності власного капіталу (оборотність) * (К _{об. в.к.})	2,77	2,28	2,34	-0,49	0,06	-21,49%	2,63%

ПОКАЗНИКИ РЕНТАБЕЛЬНОСТІ

Показники	Значення			Зміни значень			
	2011	2012	2013	Абсолютне		Темп приросту	
				2012-2011	2013-2012	2012-2011	2013-2012
1	4	5	6	7	8	9	10
Рентабельність активів за прибутком від звичайної діяльності до оподаткування* ($R_{акт.зд.д}$)	0,08	0,03	-0,075	-0,05	-0,03	-62,50%	-140,2%
Рентабельність капіталу (активів) за чистим прибутком* ($R_{акт.ч.д}$)	0,05	0,01	-0,08	-0,04	-0,09	-80%	-114,4%
Рентабельність власного капіталу* ($R_{в.к}$)	0,09	0,02	-0,12	-0,070	-0,14	-77,70%	-121,7%
Рентабельність виробничих фондів* ($R_{в.ф}$)	0,08	0,02	-0,09	-0,06	-0,11	-75%	-130%
Рентабельність реалізованої продукції за прибутком від реалізації. ($R_{прод.р}$)	0,04	-0,03	-0,01	-0,07	0,02	-175%	66,6%
Рентабельність витрат. ($R_{витр}$)	00,04	-0,03	-0,01	-0,07	0,02	-175%	66,6%
Коефіцієнт реінвестування ($K_{реін.}$)	40,62	26,51	-4,54	21,89	-31,05	473,8%	-684%
Період окупності капіталу ($T_{ок.кап.}$)	17,31	62,01	-11,9	44,7	-73,9	258,2%	-621%
Період окупності власного капіталу* ($T_{ок.вл.кап.}$)	10,31	44,35	-7,9	34,04	-52,2	330,1%	-661,7%

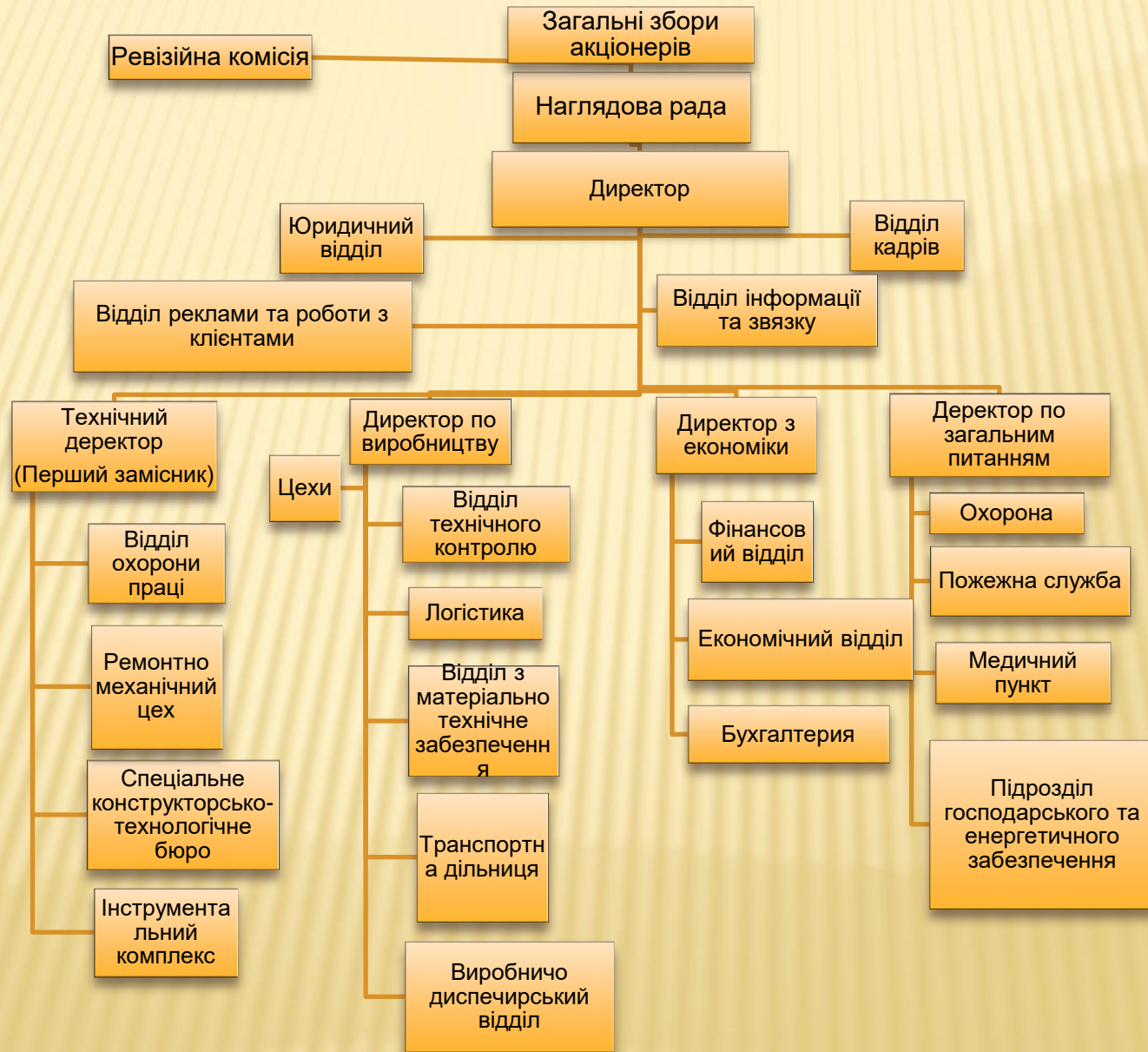
ПОКАЗНИКИ ФІНАНСОВОЇ СТІЙКОСТІ

Показники	Значення			Зміни значень			
	2011	2012	2013	Абсолютне		Темп приросту	
				2012-2011	2013-2012	2012-2011	2013-2012
1	4	5	6	7	8	9	10
Власні обігові кошти (робочий, функціонуючий капітал) (P_k)	25269	26114	19407	845	-6707	3,34%	-25,68%
Коефіцієнт забезпечення оборотних активів власними коштами ($K_{з.в.к}$)	0,389	0,52	0,34	0,131	-0,18	33,67%	-34,61%
Маневреність робочого капіталу ($M_{р.к}$)	0,56	0,44	1,47	-0,120	1,03	-21,42%	234,1%
Маневреність власних обігових коштів ($M_{в.о.к}$)	0,055	0,104	0,08	0,049	-0,02	89,09%	-23,07%
Коефіцієнт забезпечення власними обіговими коштами запасів ($K_{заб.в.о.к}$)	0,691	1,16	0,67	0,47	-0,49	68,01%	-42,24%
Коефіцієнт покриття запасів ($K_{покр.зап.}$)	1,2	1,52	1,08	0,32	-0,44	26,66%	-28,94%
Коефіцієнт фінансової незалежності (автономії) ($K_{авт}$)	0,598	0,715	0,58	0,117	-0,13	19,56%	-18,88%
Коефіцієнт фінансової залежності ($K_{фін.залеж.}$)	0,401	0,285	0,42	-0,116	0,135	28,9%	32,1%
Коефіцієнт маневреності власного оборотного капіталу ($K_{ман.в.к}$)	0,425	0,439	0,371	0,014	-0,068	3,29%	-15,48%
Коефіцієнт концентрації позикового капіталу ($K_{конц.п.к}$)	0,401	0,284	0,416	-0,117	0,132	-29,17%	46,47%
Коефіцієнт фінансової стабільності (коефіцієнт фінансування) ($K_{ф.с}$)	1,493	2,511	1,398	1,018	-1,113	68,18%	-44,32%
Показник фінансового левериджу ($K_{фін.лев.}$)	0,003	0	0	-0,003	0	-100%	-
Коефіцієнт фінансової стійкості ($K_{фін.ст.}$)	0,601	0,71	0,58	0,109	-0,13	18,13%	-18,3%

ПОКАЗНИКИ ЛІКВІДНОСТІ

Показники	Значення			Зміни значень			
	2011	2012	2013	Абсолютне		Темп приросту	
				2012-2011	2013-2012	2012-2011	2013-2012
1	4	5	6	7	8	9	10
Коефіцієнт поточної ліквідності (покриття) ($K_{\text{потр}}$)	1,638	2,103	1,52	0,465	-0,583	28,38%	-27,72%
Коефіцієнт ліквідності швидкої ($K_{\text{шв лікв}}$)	0,71	1,157	0,75	0,447	-0,407	62,95%	-35,17%
Коефіцієнт ліквідності абсолютної ($K_{\text{абс лікв}}$)	0,035	0,115	0,04	0,080	-0,075	228,6%	-65,21%
Співвідношення короткострокової дебіторської та кредиторської заборгованості ($K_{\text{деб / кред}}$)	0,634	0,91	0,638	0,276	-0,272	43,53%	-29,89%

ОРГАНІЗАЦІЙНА СТРУКТУРА ПАТ “МАЯК”




WEB-САЙТ ПАТ «МАЯК»

← → ↻ ☰  www.termia.com.ua



НАЦИОНАЛЬНЫЙ
ПРОИЗВОДИТЕЛЬ
ОБОГРЕВАТЕЛЬНЫХ
ПРИБОРОВ И РАДИАТОРОВ
ДЛЯ СИСТЕМ ОТОПЛЕНИЯ




Поиск по сайту 

  Карта сайта 25.03.2015

МЕНЮ

Наше предприятие

- О предприятии
- Акционеры
- Нам 40 лет
- Контакты
- Базисы
- Новости
- Интернет партнеры
- Каталог продукции
- Услуги
- Прайс-листы
- Поддержка
- Где купить



КОРОТКО О НАС

Публичное акционерное общество «Маяк» является одним из крупнейших промышленных предприятий в Украине. Гармонично соединив традиции оборонного комплекса и передовых технологий ведущих мировых производителей, предприятие занимается разработкой и изготовлением широкой гаммы электрообогревательных приборов, радиаторов и стальных конвекторов для систем отопления под собственной торговой маркой «Термия».

Мы ежегодно разрабатываем новые изделия, расширяем номенклатуру своей продукции, основываясь на самых современных технологиях с применением комплектующих изделий ведущих мировых фирм, используя высококачественные, экологически чистые материалы. Вся продукция проходит многоуровневую систему испытаний и контроля, сертифицирована в Украине, России и Беларуси.

Предприятие зарекомендовало себя как производитель продукции с хорошим соотношением цена-качество. Мы работаем с убеждением, что потребители достойны самого лучшего и уверены, что наши гибкие цены и широкий ассортимент товаров привлекут Ваше внимание.

Находясь в постоянном поиске новых деловых партнеров, динамично развивающееся предприятие ПАО «Маяк» рассмотрит любые предложения по расширению рынков сбыта продукции на основе взаимовыгодного сотрудничества.

УСЛУГИ АККРЕДИТОВАННОЙ ЛАБОРАТОРИИ ИСПЫТАНИЙ И НАДЕЖНОСТИ ПАО «МАЯК»

ПРОВЕДЕНИЕ СЕРТИФИКАЦИОННЫХ И КОНТРОЛЬНЫХ ИСПЫТАНИЙ

- ЭЛЕКТРОБЫТОВОГО И АНАЛОГИЧНОГО ОБОРУДОВАНИЯ И КОМПЛЕКТУЮЩИХ ИЗДЕЛИЙ
- ЭЛЕКТРОУСТАНОВОЧНЫХ КОМПЛЕКТУЮЩИХ ИЗДЕЛИЙ И СЕДИНИТЕЛЬНЫХ УСТРОЙСТВ
- ПРИБОРОВ ДЛЯ МЕХАНИЗАЦИИ КУХОННЫХ РАБОТ
- САНИТАРНО-ГИГИЕНИЧЕСКИХ ПРИБОРОВ
- ПРИБОРОВ МИКРОКЛИМАТА
- СВАРОЧНОГО ОБОРУДОВАНИЯ

КВАЛИФИЦИРОВАННЫЙ ПОДХОД | ДОСТУПНЫЕ ЦЕНЫ

ПАО «Маяк»

21021, Винница, Хмельницкое шоссе, 145.
тел.: (0432) 55-17-17, факс: (0432) 55-17-15 (отдел продаж)
e-mail: termia_reklama@ukr.net

НОВОСТИ

23.02.2015

Наше предприятие осваивает и готовит к серийному производству новую модель электроплиты с керамической конфоркой.

Специфические свойства тепло...

[\[подробнее\]](#)

19.02.2015

В рамках партнерства с ООО «Синмакс групп» ПАО «Маяк» предлагает котлы твердотопливные мощностью 16 кВт, 20 кВт и 24 кВт.

По всем интересующим во...

[\[подробнее\]](#)

14.01.2015

В первом полугодии 2015 года на нашем предприятии будет поставлена на производство новая модель теплоiventилляторов на керамическом PTC нагреват...

[\[подробнее\]](#)

25.12.2014

ПАО «Маяк» совершенствует ассортиментный ряд электроконвекторов уже в этом сезоне!!!

В настоящее время, готовится к выпуску...

[\[подробнее\]](#)

16.04.2013

ПАО «Маяк» уже традиционно примет участие в международной специализированной выставке «Аква-Терм Киев», наиболее авторитетном событии...

[\[подробнее\]](#)

[Все новости](#)



Схема проезда

РЕОРГАНІЗАЦІЯ ВІДДІЛУ ЗБУТУ



МЕТОДИ ПОКРАЩЕННЯ WEB-САЙТУ ПІДПРИЄМСТВА

- реєстрація сервера в пошукових системах;
- розміщення посилань у web-каталогах;
- реєстрація на тематичних web-серверах;
- розміщення посилань на інших серверах;
- розміщення платної реклами на серверах з цільовою аудиторією.

Дякую за увагу!