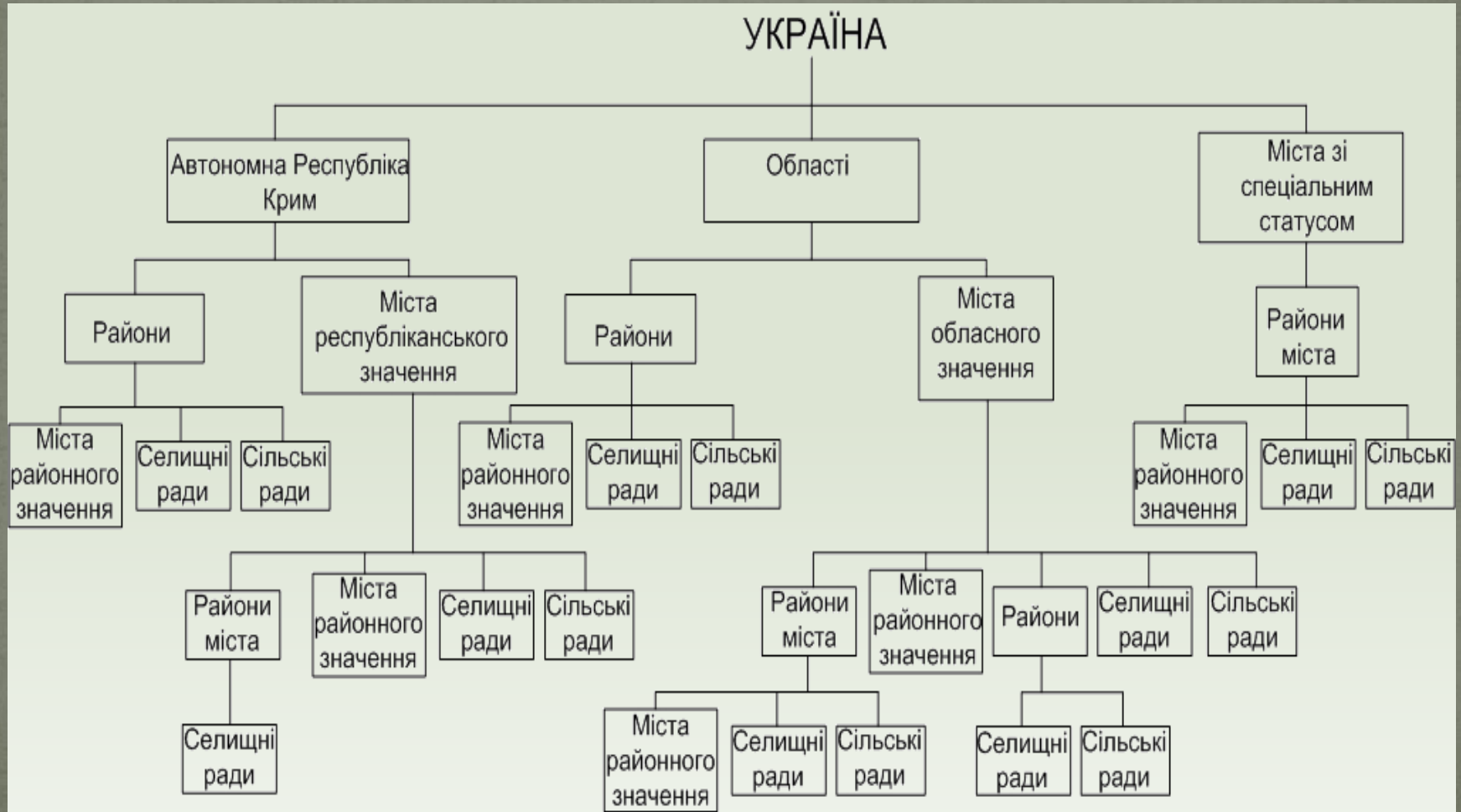


Дипломна робота на тему:  
«ОСОБЛИВОСТІ УПРАВЛІННЯ  
ТЕРИТОРІАЛЬНИМИ ГРОМАДАМИ В  
УКРАЇНІ В СУЧАСНИХ УМОВАХ НА  
ПРИКЛАДІ НОСОВЕЦЬКОЇ СІЛЬСЬКОЇ  
РАДИ»

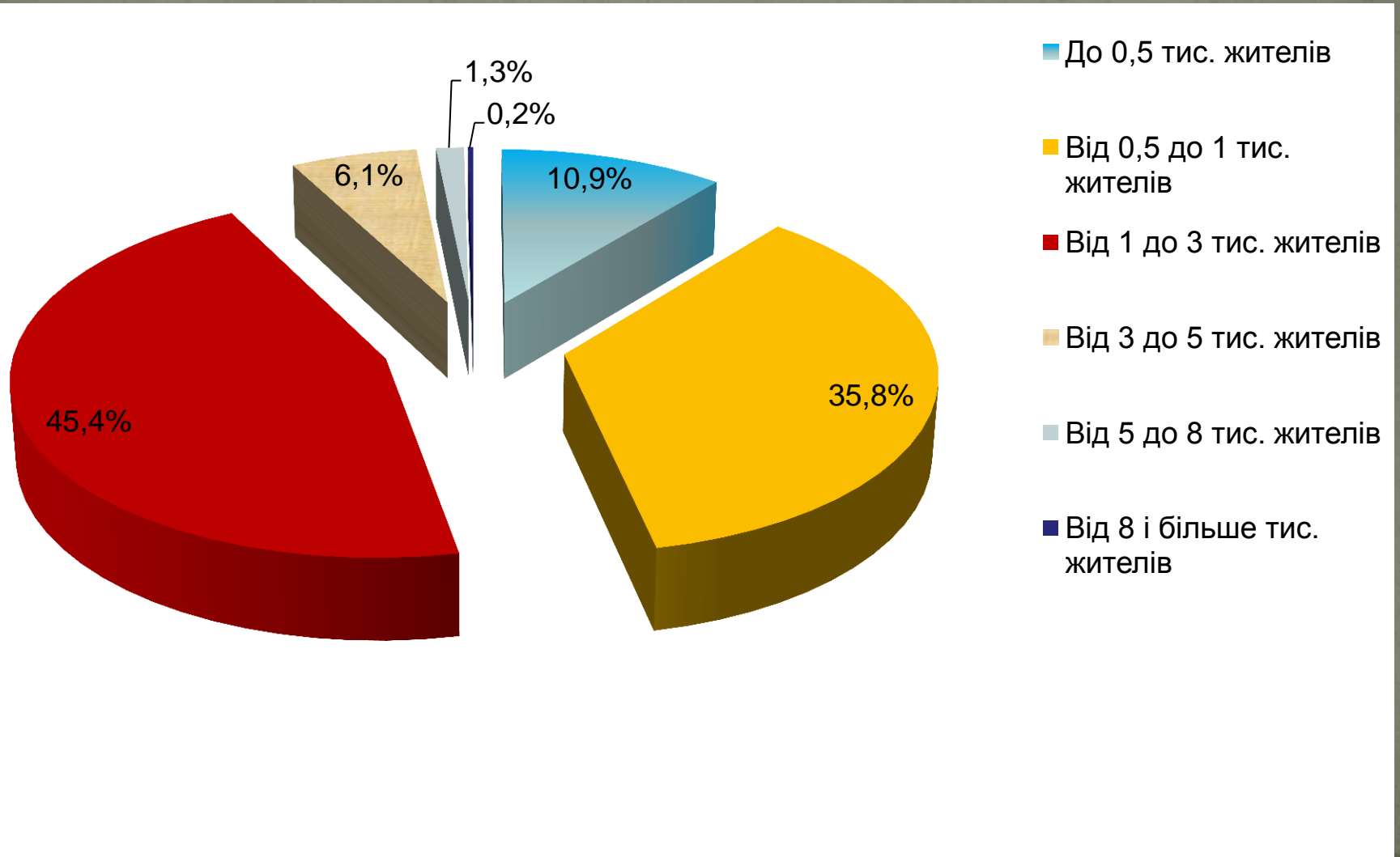
Виконав: ст. гр. МОб-114сп  
Власюк В. С.  
Керівник: к.е.н., доц. кафедри  
МБЦО  
Сердюк Т. В

Вінниця 2015

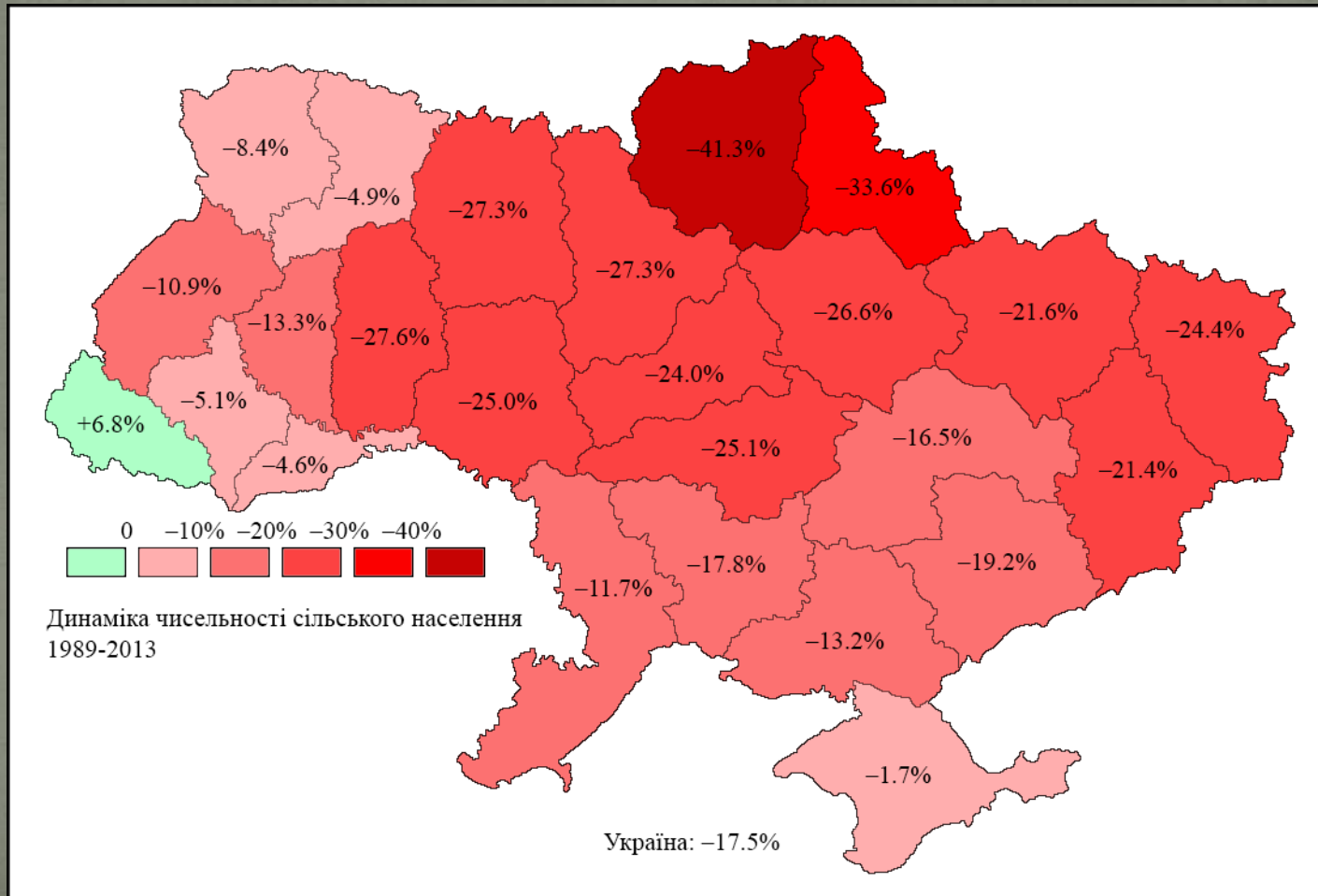
# Схема сучасного територіально-адміністративного устрою України



# Розподіл територіальних громад за чисельністю населення



# Динаміка сільського населення в Україні



# Фінансова підтримка сільських територіальних громад України станом на 2013 рік

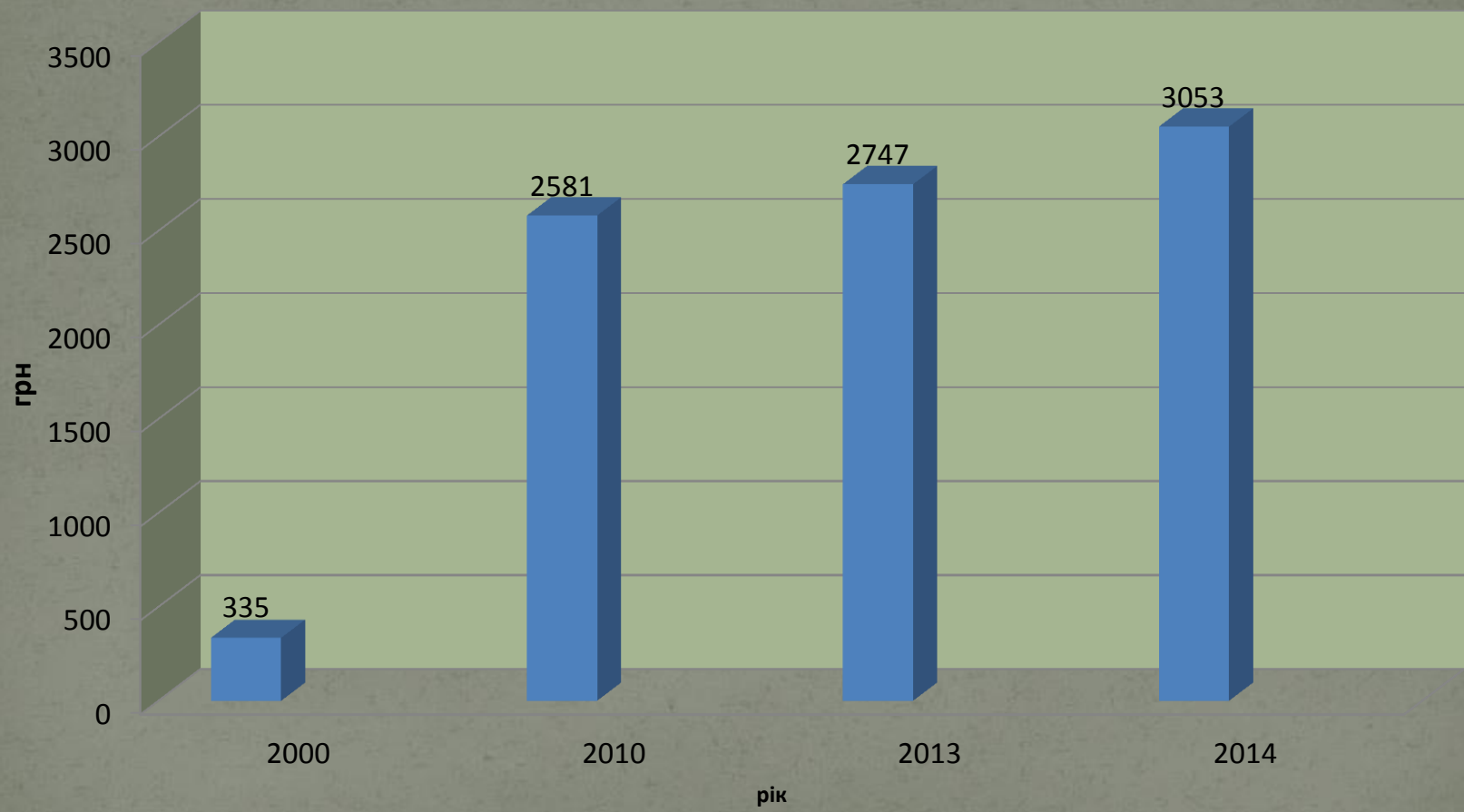
Слайд 5

Частка дотацій в загальному фінансуванні	Кількість тер. громад	% громад в їх загальній кількості
до 10 %	724	7,01
10...30 %	508	4,92
30...50 %	1068	10,35
50...70 %	2559	24,80
70...90 %	4936	47,84
90 % і більше	483	4,68

# Загальноосвітні навчальні заклади України в сільській місцевості

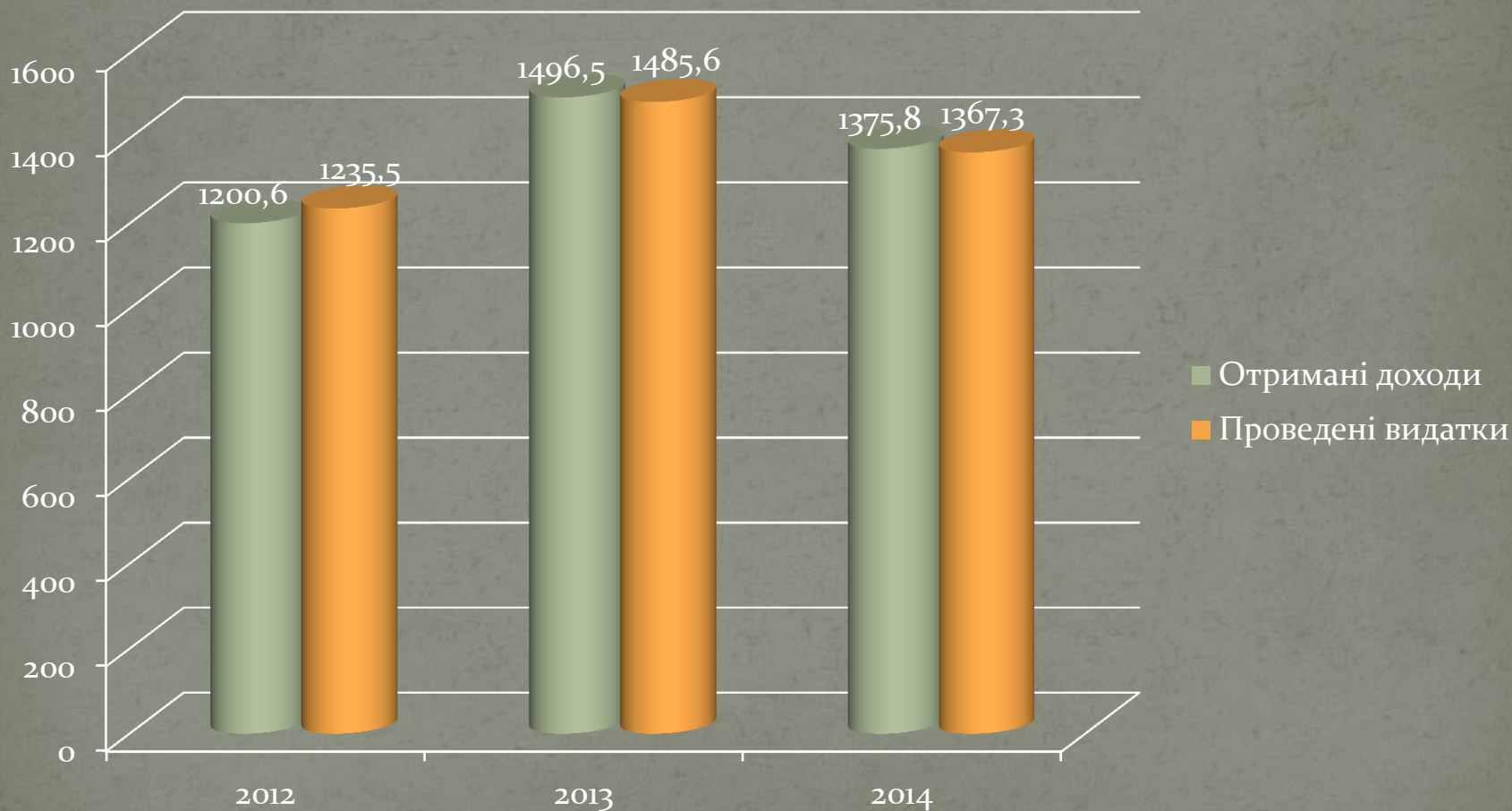
	1990	1995	2000	2005	2012	2013	2014
Кількість закладів , усього, одиниць	15135	15264	14927	14312	13283	12970	12799
Державна , комунальна власкість	15135	15264	14924	14306	13275	12870	12778
Кількість учнів усього, осіб	2194990	2249092	2245640	1845309	1405878	1362098	1319573
Кількість учнів у розрахунку на 10000 населення	1302	1354	1396	1226	980	955	930

# Середньомісячна номінальна зарплата працівників державного управління, у грн.



# Доходи і видатки загального фонду бюджету Носовецької тис. грн.

Слайд 8



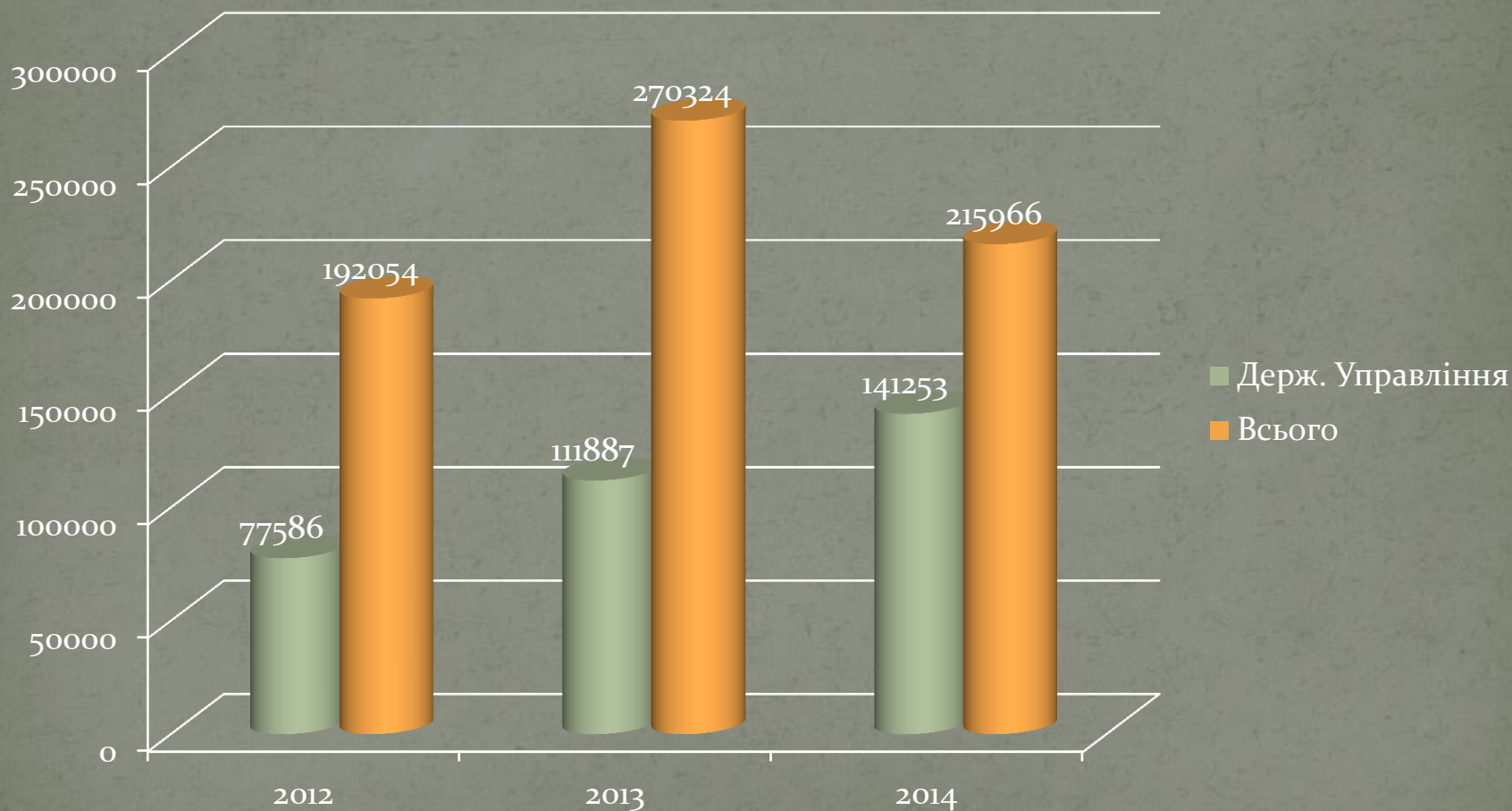


# Економічна характеристика показників діяльності Носовецької сільської ради за 2013 - 2014 роки

Показники	2012 рік	2013 рік	2014 рік	Відхилення 2014 з 2013 роком	
				абсолютне	відносне
1	2	3	4	5	6
Обсяг річних кошторисних асигнувань загального фонду	2614412	2297084	1552279	-744805	-32
у т.ч. - на оплату праці ( КЕКВ 111, 120)	424680	489169	606480	+117311	+24
Нарахування на заробітну плату	147520	172054	465227	+293173	+170
Придбання товарів та послуг	464908	483652	322245	-161407	-33
Видатки на відрядження	600	1840	584	-1256	-68
Оплата комунальних послуг та енергоносіїв	70181	95431	100362	+4931	+5
Дослідження і розробки, видатки державного (регіонального) значення	1500	1290	1800	+510	+39
Субсидії і поточні трансферти	156768	757754	-	-	-
Інші видатки	583694	1079600	-	-	-

# Видатки на державне управління в порівнянні з усіма видатками, грн

Слайд 10



Видатки на охорону здоров'я , освіту та державне управління, з бюджету сільської ради ,в середньому на одного мешканця , грн. Слайд 11

Видатки	2012 рік		2013 рік		2014 рік		Відхилення на 1 особу 2014 року порівнянно з 2013роком	
	разом	на одну особу	разом	на одну особу	разом	на одну особу	абсол	відносне, %
На охорону здоров'я грн. на одного мешканця	35556,8	21,8	68828,2	42,2	60183,9	36,9	-5,3	-12,6
На освіту грн. на одного мешканця	77635,2	47,6	93619,4	57,4	85301,3	52,3	-5,1	-8,9
На державне управління грн. на одного мешканця	88726,4	54,4	128033,5	78,5	106933,6	65,6	-12,9	-16,4

# Для покращення соціальної сфери села потрібно:

Слайд 12

- децентралізувати управлінські функції держави, передати частину повноважень від центральних органів влади – місцевим;
- гарантувати реальне самоуправління на рівні територіальних громад та їх фінансове забезпечення шляхом суттєвого збільшення місцевих бюджетів;
- розробити відповідну нормативно-правову базу щодо єдиних стандартів і нормативів соціального обслуговування;
- гарантувати участь держави у соціальній розбудові села, зменшити податкове навантаження підприємницьким структурам, що здійснюють соціальну розбудову села;
- забезпечити належні умови та оплату праці в аграрних підприємствах для ефективного використання трудового потенціалу села та залучення молоді до аграрної сфери;
- опрацювати Комплексну програму соціального розвитку сільських територій відповідно до ринкових механізмів формування і функціонування соціально-культурного комплексу на селі.

Децентралізація виступає як  
одна з форм розвитку  
демократії, що дозволяє:

- активізувати населення  
на рішення власних  
(колективних) потреб і  
інтересів;

- зменшити сферу  
впливу держави на  
суспільство,  
заміняючи цей  
вплив  
саморегулюючими  
механізмами,  
виробленими самим  
суспільством;

-зменшити витрати  
держави і платників  
податків на  
утримання державн  
ого апарату і його  
матеріальних  
придатків (армії,  
міліції).

# Основні задачі концепції реформування місцевого самоврядування

Слайд 14

## Шляхи і способи

Створення належних матеріальних, фінансових та організаційних умов для забезпечення здійснення органами місцевого самоврядування власних і делегованих повноважень

Встановлення механізмів державного контролю за законністю рішень органів місцевого самоврядування та якістю надання населенню адміністративних та соціальних послуг

Максимального залучення населення до прийняття управлінських рішень сприяння розвитку форм демократії участі на місцях

**Пропозиція щодо  
проведення  
централізованого  
водопостачання в  
селі Носіці**

**Мета:** покращення  
благоустрою села  
**Інвестиції:**  
1200000 грн  
**Період окупності:**  
6 років

ДЯКУЮ ЗА УВАГУ